

Aplikacija Sparkasse: Izvršite prijenos s pushTAN-om

www.spkmfrs.de/hilfe

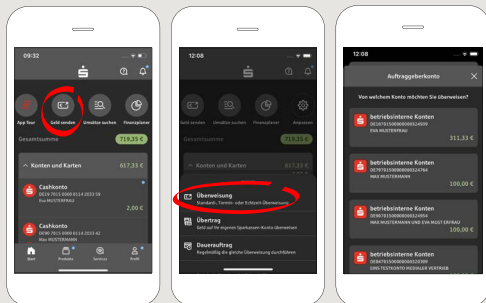
 Sparkasse
Mittelfranken-Süd

Sljedeći opis odnosi se na operativni sustav iOS. Postupak se može malo razlikovati za druge mobilne operativne sustave.

1 Pokrenite aplikaciju Sparkasse dodirom na ikonu aplikacije i unesite svoju zaporku.



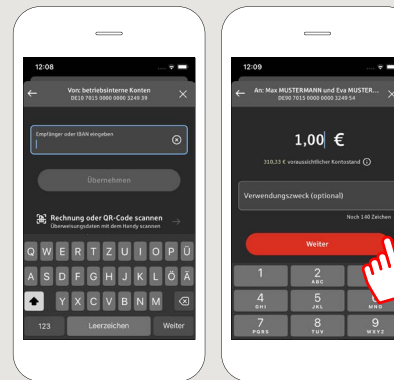
2 Dodirnite ikonu “Pošalji novac” na početnoj stranici. Imate tri opcije za unos podataka o prijenosu.



3 Odaberite primatelja pod “Predložci” ili unesite podatke u obrazac za prijenos.

Savjet: Podaci o primatelju popunjavaju se automatski ako ste već prebacili novac ili primili novac od istog primatelja.

Zatim kliknite na “Weiter”. Sada prelazite na aplikaciju S-pushTAN (korak 4).



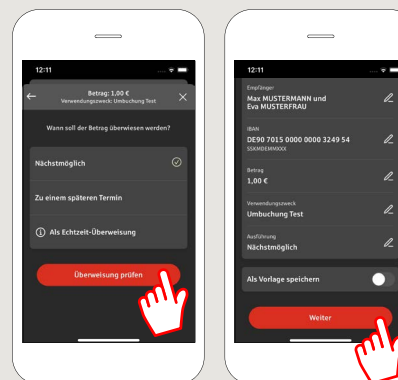
Prijenos možete unijeti i ovako:

3.1 S funkcijom fotografije: Dodirnite ikonu Fotografija. Slikajte svoj račun. Podaci o nalogu se prenose u predložak prijenosa. Obavezno provjerite detalje narudžbe. Nastavite s koracima 4 i 5.

3.2 S QR kodom: Dodirnite ikonu GiroCode. Skenirajte QR kod. Detalji narudžbe automatski se pojavljuju u predlošku prijenosa. Nastavite s koracima 4 i 5.

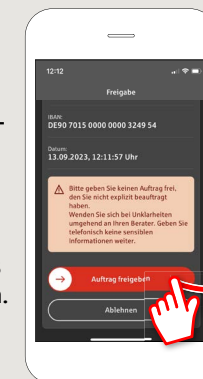
4 Sada će se pojaviti podaci o vašem prijenosu. Zatim dodirnite “Weiter”.

Sada prelazite na aplikaciju S-pushTAN.



5 Provjerite podatke svoje narudžbe u odnosu na izvorne dokumente, npr. Račun.

Zatim dodirnite “Otpusti redoslijed”. Gotovo - vaš prijenos je poslan.



DO YOU HAVE ANY QUESTIONS? WE ARE HAPPY TO ANSWER THEM.

Central service call number: You can contact us under 09171 82-0 Mon – Fri from 8 am – 8 pm.

Further information about online banking is available at: www.spkmfrs.de/hilfe

YOU CAN ALSO CONTACT US AT:

Online banking support for private customers
Telephone: 09171 82-2003
Available: Mon – Fri from 8 am – 8 pm

Our branches
www.spkmfrs.de/filialen